

COMPARATIVA DEL TIEMPO DE TRABAJO ENTRE EL SECTOR PÚBLICO Y PRIVADO.

SEGÚN TIPO DE JORNADA, SEXO Y SECTOR

Datos de Eurostat del 3º trimestre de 2008 para la UE-25 y sus 10 países con mayor número de personas ocupadas

ÍNDICE

1. Duración de las jornadas completa y parcial para el total de ocupados
2. Diferencia en el tiempo de trabajo por sexo
3. Tiempo de trabajo por sectores: Industria y Construcción, Servicios privados y Administraciones Públicas

1. Duración de las jornadas completa y parcial para el total de ocupados.

En la UE-25, los ocupados con jornada completa trabajan una media de 41,8 horas por semana. Aquellos que tienen un empleo de jornada parcial lo hacen 20,2 horas semanales.

El tiempo de trabajo semanal para quienes lo hacen a tiempo completo es relativamente homogéneo entre los diferentes países, con una diferencia de algo más de 2 horas de trabajo por semana entre Reino Unido (42,9 horas) y Holanda (40,8), que son los que muestran el mayor y menor tiempo de trabajo de jornada completa. España se ubica a la par que la media comunitaria, con 41,8 horas semanales.

En cambio, las diferencias son más marcadas en el caso del empleo a tiempo parcial. Suecia presenta el tiempo de trabajo más extenso, de 24,5 horas/semana, superando en 4,3 horas (+21,3%) la media europea. En el extremo opuesto, Alemania exhibe una jornada parcial media de 18,1 horas/semana, lo que supone algo más de 2 horas menos (-10,4%) que el dato de la UE-25. Quienes trabajan a media jornada en España lo hacen 42 minutos por semana menos que el promedio de la UE-25, dado que su tiempo de trabajo es de 19 horas y media.

2. Diferencia en el tiempo de trabajo por sexo

En el caso de la jornada completa, los hombres de la UE-25 trabajan 2,9 horas semanales más que las mujeres. En cambio, cuando nos referimos a la media jornada, las mujeres trabajan 1 hora más.

En los 10 países seleccionados, el tiempo de jornada completa de los varones supera el correspondiente a las mujeres. La diferencia más amplia, de 4 horas por semana, corresponde a Reino Unido, Polonia e Italia, lo que implica que los varones trabajan cerca de un 10% más de tiempo que las mujeres.

La situación más equilibrada en el tiempo de trabajo de jornada completa corresponde a Suecia, donde la jornada semanal masculina supera poco más de 1 hora la de las mujeres (41,3 y 40,2 horas, respectivamente)

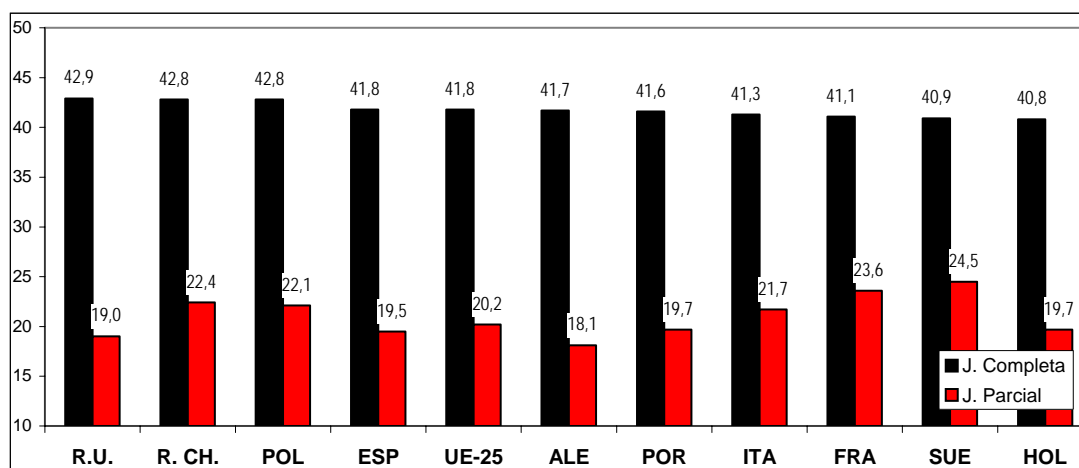
En cuanto a la media jornada, a pesar de que lo habitual es que las mujeres tengan un tiempo de trabajo mayor, ese no es el caso en Polonia, Portugal e Italia.

Por otra parte, Suecia, que presenta el tiempo de trabajo más equilibrado entre sexos en la jornada completa, tiene simultáneamente el mayor desequilibrio en el caso de la jornada parcial, con las mujeres trabajando 4 horas y media semanales más que los varones (25,7 y 21,2 horas/semana, lo que equivale a una diferencia del 17,5%).

El caso opuesto es el italiano, pues la jornada parcial de los hombres supera la de las mujeres en apenas 6 minutos por semana.

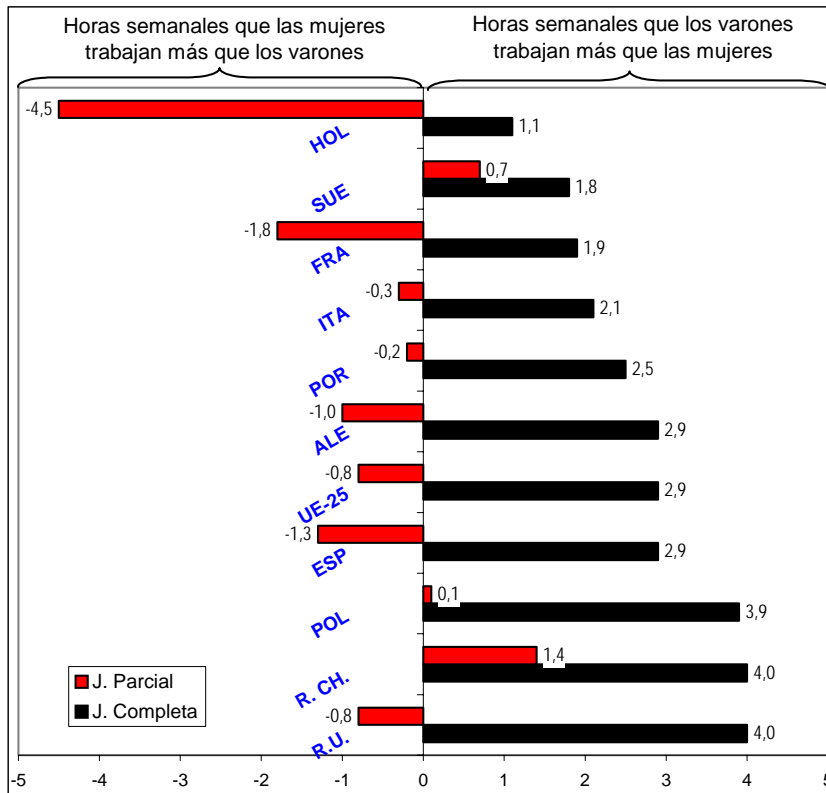
DURACION DE LA JORNADAS COMPLETA Y PARCIAL

Datos en horas por semana para el 3º trimestre de 2008



Fuente: IESE-Adecco en base a Eurostat

DIFERENCIA EN LA DURACION DE LAS JORNADAS COMPLETA Y PARCIAL SEGUN SEXO
Datos en horas por semana para el 3º trimestre de 2008



Fuente: IESE-Adecco en base a Eurostat

Tanto en lo referido a jornada completa como a tiempo parcial, **España presenta datos entre sexos más igualados que el promedio comunitario**. Las 2 horas y media por semana que los varones españoles trabajan más que las mujeres suponen una diferencia inferior a la que muestran Reino Unido, Polonia, Italia, República Checa y Francia. Más aún, en el caso de la jornada parcial, los datos españoles son los **segundos más proporcionados después de los de Italia**, con una diferencia favorable a los hombres de sólo 12 minutos por semana.

3. Tiempo de trabajo por sector

A fin de tener una aproximación a las diferencias en el tiempo de trabajo entre los distintos sectores, hemos dividido la economía **entre tres grandes áreas: Industria y Construcción** (donde se incluyen también la minería así como la generación y distribución de gas y electricidad), **Servicios privados** (que incluye principalmente a hostelería, comercio, finanzas, transportes y servicios a empresas) y **Administraciones Públicas** (se excluyen de esta categoría los servicios de educación y salud provistos por el Estado).

Si recordamos que el promedio comunitario de jornada completa es de 41,8 horas semanales y de 20,2 horas en el caso de la media jornada, encontraremos que la **Industria y la Construcción tienen un tiempo de trabajo muy parecido a la media**

total. En efecto, para quienes trabajan a tiempo completo, el tiempo de trabajo medio en Industria y Construcción es de 41,5 horas por semana, mientras que el mismo se reduce a 20 horas semanales en el caso de las ocupaciones de media jornada.

Los **Servicios privados** tienen un tiempo de trabajo de jornada completa que dura 1 hora por semana más que el promedio total (42,8 horas), pero en cambio los que trabajan media jornada en este sector lo hacen casi 1 hora semanal menos que el promedio general (19,4 horas).

Lo contrario sucede en las **Administraciones Públicas**, donde la jornada completa supone más de 2 horas menos de trabajo por semana que el promedio general (39,5 horas), pero con la jornada parcial extendiéndose más de 3 horas por encima que la media total (23,3 horas).

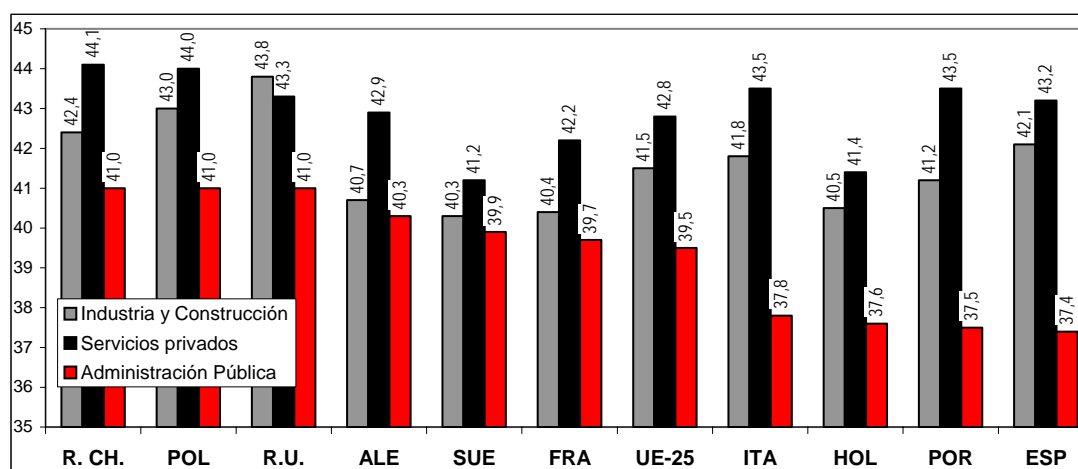
Analizando los datos de **jornada completa** por países, se observa que **los del Este de Europa (Polonia y la República Checa), cuentan con los tiempos de trabajo más prolongados:** en los tres grandes sectores estudiados, ambos países aparecen entre los tres con un tiempo de trabajo más extenso. De hecho, estas dos naciones son las únicas que alcanzan a 44 horas por semana, cosa que ocurre en los Servicios privados.

Además de **Polonia y la República Checa, Reino Unido y Alemania** son los únicos dos países en donde la **jornada completa dura al menos 40 horas por semana en los tres sectores económicos** estudiados. En los restantes seis países, sí se superan las 40 horas por semana tanto en Industria y Construcción como en Servicios privados, pero no lo hacen en las Administraciones Públicas.

En todos los países excepto en Reino Unido, son los **Servicios privados los que presentan el mayor tiempo de trabajo de jornada completa.** En cambio, no hay excepciones en un rasgo común a todos los países: **Administraciones Públicas es el sector donde la jornada completa dura menos tiempo.**

DURACION DE LA JORNADA COMPLETA POR SECTORES

Datos en horas por semana para el 3º trimestre de 2008



Fuente: IESE-Adecco en base a Eurostat

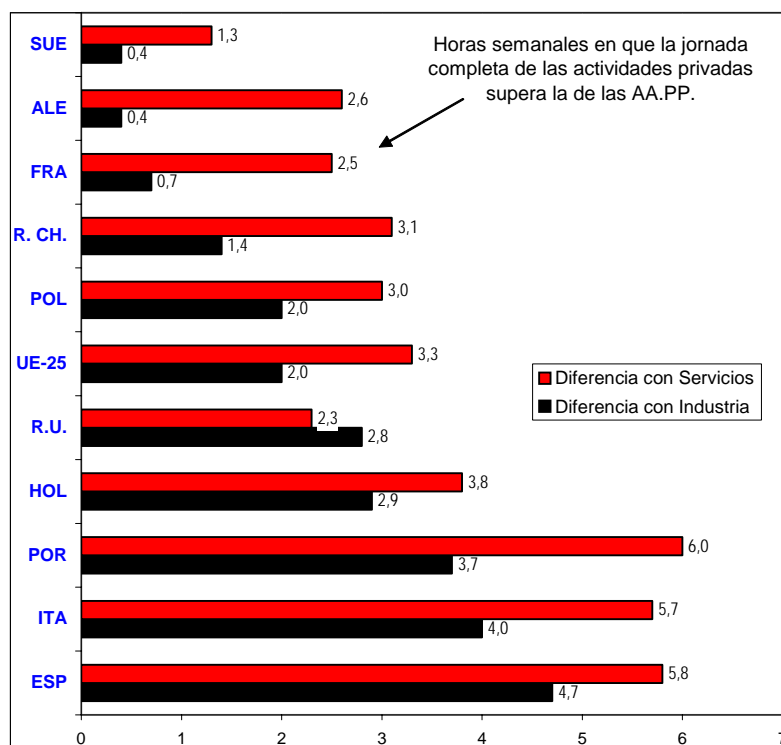
Cuando se compara la duración de la jornada completa de **Industria y Construcción** con la de **AA.PP.** para todos los países, se observa que **España** exhibe la mayor brecha. Esto significa que quienes trabajan a tiempo completo en nuestro país en **Industria y Construcción** permanecen en su puesto de trabajo **4,7 horas por semana más** que sus pares de las **AA.PP.** Italia y Portugal siguen a España en este campo, con diferencias a favor de AA.PP. de 4 y 3,7 horas, respectivamente.

Las diferencias se hacen más amplias aún cuando la **comparación se realiza entre la jornada completa de los Servicios privados y la misma de las AA.PP.** Una vez más son **Portugal, España e Italia** los que presentan la discrepancia más marcada. En los tres casos, la brecha es muy similar, alcanzando a **6 horas semanales** en el caso luso y a unos minutos menos en **España e Italia.**

Lo que lleva a esos diferenciales elevados es la **relativamente breve duración de la jornada completa en las AA.PP.** Precisamente **Italia, Portugal y España** son 3 de los 4 países (el restante es **Holanda**) en los que el **sector público tiene una jornada completa de menos de 38 horas por semana.** Nuestro país se distingue del resto por tener, con **37,4 horas por semana, la jornada completa más breve en AA.PP. de todos los países,** que por lo tanto es la más corta para todos los sectores.

Esto conlleva que lo que se dijo al comienzo acerca de que la jornada completa en nuestro país para el total de actividades tiene igual duración que en la UE-25 (41,8 horas/semana) se debe al que el mayor número de horas que se trabaja tanto en la **Industria y Construcción** como en los **Servicios privados** es neutralizado por la jornada más breve en las **AA. PP.** Que **España** tenga una **jornada completa igual que la UE-25** obedece a que el sector privado trabaja más que la media comunitaria pero el sector público lo hace menos.

DIFERENCIA EN LA DURACION DE LA JORNADA COMPLETA ENTRE LOS SECTORES PUBLICO Y PRIVADO
Datos en horas por semana para el 3º trimestre de 2008



Fuente: IESE-Adecco en base a Eurostat